




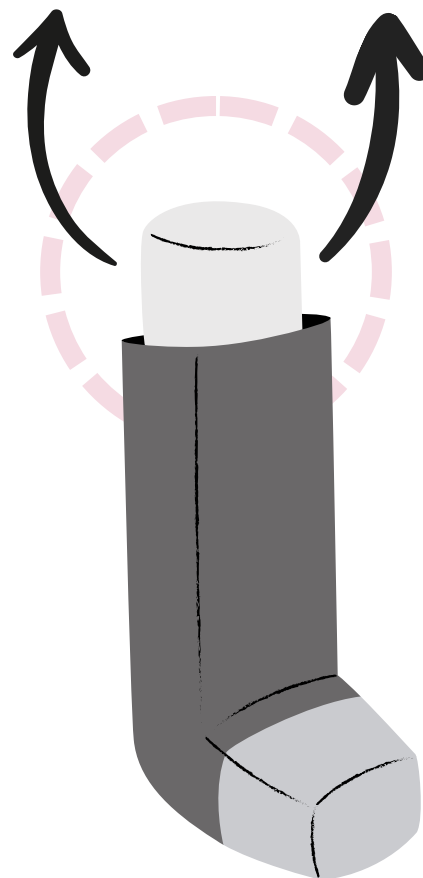
# Limpieza y reciclaje de los inhaladores



## **Dispositivos *pMDI***

Material informativo/educativo dirigido a pacientes, para ser facilitado a través de profesionales sanitarios. No sustituye la consulta médica.

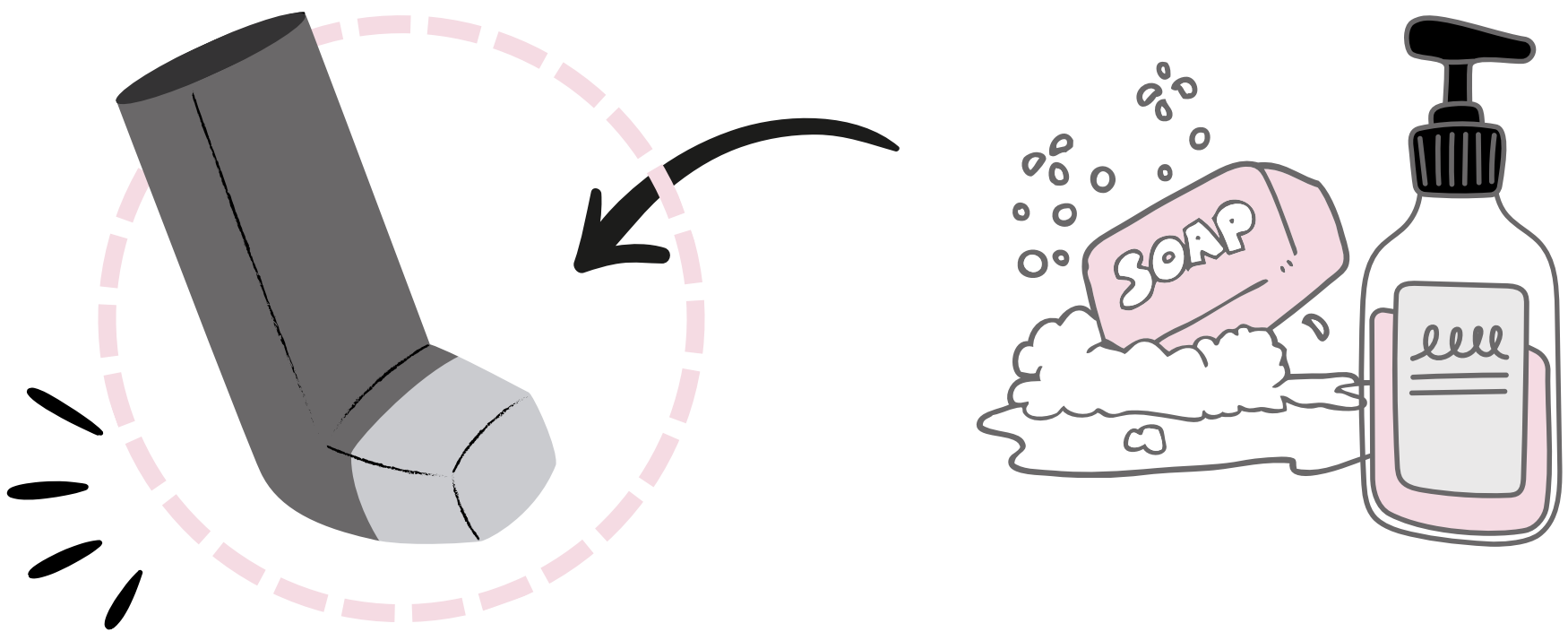
**Extrae el tubo metálico de la carcasa de plástico.**



**Frecuencia de la limpieza: una vez al mes.**





# 2

**Lava** la carcasa de plástico con agua tibia y jabón.



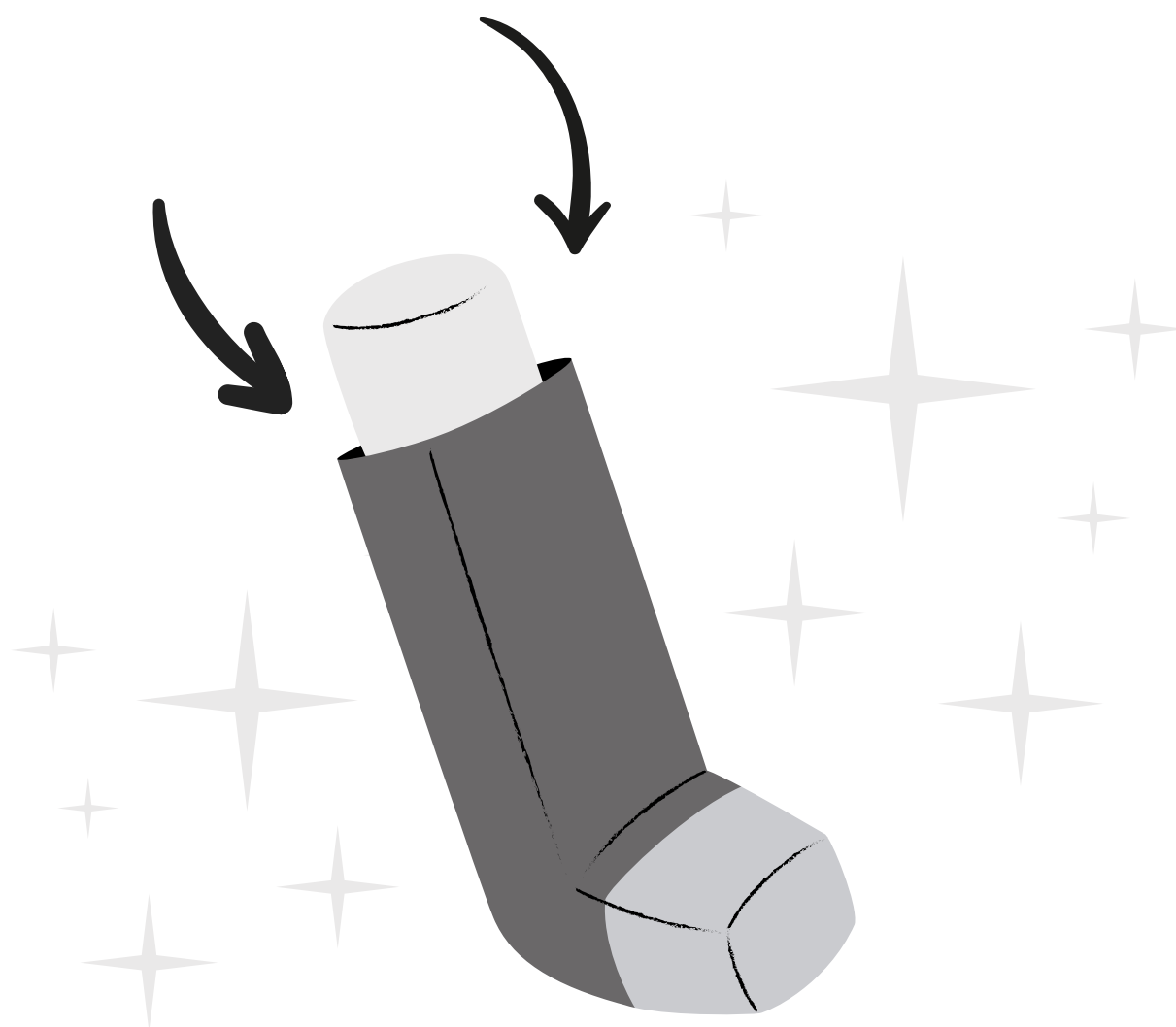
**Nunca** introducir el tubo metálico en agua.

**Dejar secar al aire la carcasa de plástico evitando fuentes de calor.**



Evita **fuentes de calor.**

**Vuélvelo a montar cuando esté completamente seco.**






## Limpieza de la cámara de inhalación

---

**Frecuencia:** una vez  
a la semana.




### **No frotés**

las piezas para  
evitar aumentar la carga eléctrica.

**Con agua tibia y jabón,**  
enjuaga con agua limpia y deja secar  
al aire.



Puede **reducir la eficacia** de las cámaras.



## Reciclaje de los inhaladores

Cuando se finalizan los dispositivos y sus correspondientes cartuchos, o estos caducan, se depositan en el punto **SIGRE**:

